

# Máquina de emagrecimento 6 em 1

6 in 1 body slimming machine



## Manual de Instruções

- - Obrigado por ter adquirido o nosso aparelho de beleza.
- - Leia atentamente este manual antes de o utilizar e guarde-o num local seguro para referência.
- - Este produto foi concebido para o cuidado e beleza da pele, e outras utilizações ou vendas não estão disponíveis.

## Conteúdo:

Introdução do dispositivo de emagrecimento do corpo -----	1
Segurança e aviso -----	2
Acessórios e peças -----	3
Método de aplicação -----	4
• Operação de massagem por ultra-sons -----	4
• Funcionamento de iões galvânicos -----	7
• Como funciona a terapia LED -----	9
• Como utilizar o EMS -----	10
Especificações -----	12

## Introdução do dispositivo de emagrecimento do corpo

### Este dispositivo tem seis funções:

**Função ultra-sónica:** Vibração ultra-sónica com 1000000 vezes/s, esta vibração é muito adequada para o cuidado do corpo. Há dois efeitos principais na pele:

- **Massagem mecânica:** vibração ultra-sónica de 1M Hz com 1000000 vezes/s, esta alta frequência e vibração fina, só o hidrone pode senti-la, se deixar cair um pouco de água na sonda ultra-sónica, pode ver o salto de água e a atomização rapidamente. Por vezes a nossa pele não consegue senti-lo, isto é normal.
- **Tratamento quente:** A temperatura da pele aumenta entre 0,5 e 1° C, para que os nutrientes possam ser absorvidos rapidamente, acelerar o metabolismo, melhorar o processo de regeneração dos tecidos, reparar problemas linfáticos e vários capilares, para que se perca peso e emagreça o corpo.

**Os iões positivos conduzem em função:** pode conduzir muito mais nutrição em profundidade na pele, fazer com que as células cutâneas absorvam totalmente os nutrientes. Cuidar da pele de forma eficaz.

**Conduta iónica negativa em função:** corresponder com o creme limpo, pode limpar profundamente a pele, absorvendo os iões metálicos residuais dos cosméticos. Esses resíduos de cosméticos tornar-se-ão sedativos prejudiciais para a pele, e farão a pele aparecer com manchas escuras e envelhecimento áspero.

**Terapia da luz vermelha:** 625nm A luz vermelha pode anti-envelhecimento e a beleza da pele apertar os poros da pele e diluir a mancha escura, ao mesmo tempo que pode fornecer a energia da activação celular, promover o metabolismo e anti-aging. Promover a circulação sanguínea e a proliferação de colagénio.

**Terapia com luz azul:** 465nm pode prevenir o crescimento de bactérias da ferida da acne, evitar inflamação da pele, também pode evitar deixar cicatrizes de acne. A luz azul especial pode fazer a pele brilhar e alegrar.

**Função de estimulação EMS:** Usando a massagem por micro-corrente, sob este modo, a corrente estimula os músculos, para fazer o exercício muscular, e consome a gordura circundante, os seus gases e as taxas de hidratos de carbono. Sob o movimento normativo, a utilização pode consumir 60-70 joules por segundo, mas sob este movimento de alta frequência por EMS, consumirá até 3000-4000 joules por segundo, para que o seu corpo emagreça rápida e eficazmente.

## **Segurança e aviso**

### **Atenção ao armazenamento**

- Não utilizar este dispositivo se o cabo de alimentação e o adaptador de corrente estiverem quentes, danificados ou se o adaptador de corrente se tornar flexível.
- Manter o dispositivo afastado da água ou humidade.
- Quando o dispositivo não estiver a ser utilizado, desligar a fonte de alimentação.
- Mantenha-o afastado das crianças.
- As pacientes, mulheres grávidas e doentes cardíacos não estão autorizadas a utilizar este dispositivo.

**Não utilizar este dispositivo para pessoas especiais ou algumas partes do corpo, ver o seguinte aviso:**

- Olhos, partes do corpo que utilizam apenas produtos ou máquinas de depilação.
- Inflamação da pele devido à luz solar intensa.
- Dermatite devido a cosméticos.
- Em caso de espinhas ou inflamação, não utilizar a função galvanic ou ultra-sónica. Só se pode utilizar a função de luz.
- A pele sente comichão ou com febre.
- Algumas manchas causadas por estimulação física
- Remodelação de partes do corpo.
- Pacientes com doenças cardíacas (especialmente com pacemakers) e mulheres grávidas.
- Outras partes que não estão incluídas no manual de operação.

## Peças e acessórios.



## Método de aplicação

### Operação de massagem por ultra-sons

(Antes de utilizar o ultra-som, é muito importante colocar algum creme ou líquido de cuidado da pele na pele).

- 1) Inserir o adaptador de corrente na tomada de alimentação.
- 2) Pressionar o botão de ligar o dispositivo (indicador vermelho).



- 3) Pressione o botão sónico, a função sónica começará a funcionar, e a intensidade será baixa, pressione o botão sónico em segundo lugar, a intensidade será alta (por favor use baixa intensidade para pele fina).
- 4) Coloque creme/líquido de cuidado da pele ou creme/líquido adelgaçante na sua pele, de modo a que a pele fique totalmente hidratada.
- 5) Colocar algum creme/líquido de cuidado da pele ou creme/líquido adelgaçante na sonda do dispositivo.
- 6) Massageie o seu corpo de acordo com o seguinte método.



**Atenção: Não tocar na garganta / globo ocular / perto dos olhos / cotovelo / joelho e outras partes das articulações.**

## Tratamento corporal

Os seguintes métodos de tratamento corporal são apenas operações básicas, se precisar de um tratamento mais profissional, por favor peça aos consultores de beleza.

### MENSAGEM ARM



Fazer cair os braços, relaxar os músculos, e massajar os braços desde o pulso até à axila.

Efeito: moldar os braços e torná-los mais finos.



Massajar os braços desde o pulso até à axila num movimento circular.

Efeito: reduz a gordura do braço

### MASSAGEM DA CINTURA E DO ABDÓMEN



Massaje o seu abdômen no sentido dos ponteiros do relógio.

Efeito: Fortalece a pele do corpo e elimina a celulite.



Massaje o seu abdômen no sentido dos ponteiros do relógio com o método do círculo

Efeito: elimina a gordura corporal e as rugas do corpo



Massajar a cintura como se mostra nas imagens.

Efeito: firmar a pele à volta da cintura.

## MENSAGEM POR DICADO

Por favor mantenha a cabeça de massagem em contacto directo com a sua pele.



Começando no centro das nádegas, massajar as nádegas num movimento circular em direção às costas.

Efeito: reduzir a celulite nas nádegas.



Massagear as nádegas desde a extremidade do cóccix até à cintura.

Efeito: levantar e dar forma às nádegas.



Masagear los glúteos desde la parte superior de las nalgas, aplicando un movimiento circular.

Efecto: tensar la cintura y los glúteos

## MASSAGEM DOS PÉS E PERNAS



Massagem desde a perna inferior até à coxa.

Efeito: levanta a pele da perna e dá-lhe forma.



Massagear a perna usando o método do círculo.

Efeito: elimina a gordura e as rugas das pernas.



Massageia a coxa de dentro para fora.


Efeito: levantar a pele da coxa, evitando o afrouxamento da pele



## Funcionamento de iões galvânicos

### Funcionamento da função "Lead out".

1. usar uma toalha húmida para limpar o corpo.
2. Prima o botão de ligar (indicador vermelho).
3. Premir o botão +, ouve-se o som "tick", o botão mostra o indicador de leitura, ou seja, íon positivo, inicia a função lead out, que caminha para uma limpeza profunda da pele.
4. Por favor, segure a mão do dispositivo quando utilizar a função iónica.



### Funcionamento da função "lead in".

1. Utilizar uma toalha húmida para limpar o corpo.
2. Prima o botão de ligar (indicador vermelho).
3. Prima o botão ião por segundo, pode ouvir o som "tick", o botão mostrará o indicador verde, ou seja botão mostrará o indicador verde, o que significa que o íon negativo começa a funcionar, e pode importar nutrientes para a pele.
4. Coloque algum gel/líquido de cuidado da pele ou gel/líquido adelgaçante na sua pele, faça a sua pele totalmente hidratada (produtos de cuidado da pele tipo gel serão melhores).
5. Colocar também algum gel de cuidado da pele/ gel de clarificação na sonda sónica. Massajar o corpo e fazer com que os géis de tratamento de pele penetrem profundamente na pele.



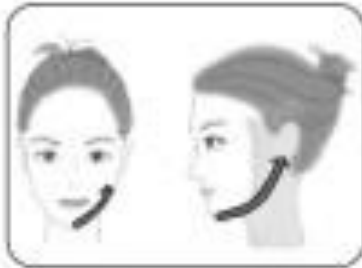
**Nota:** O dispositivo temporizador desliga-se automaticamente após 10 minutos, por isso, se precisar de uma massagem novamente, por favor ligue-o novamente.

Sugerimos que utilize este dispositivo 10 minutos/tempo para cada função se o utilizar pela primeira vez. Normalmente pode somar até 30 minutos/tempo para cada função.


Pode utilizar três funções em conjunto, até dois modos:

1. 1. luz sónica + luz vermelha ou azul + ião positivo.
2. 2. Sonic + luz vermelha ou luz azul + íon negativo.

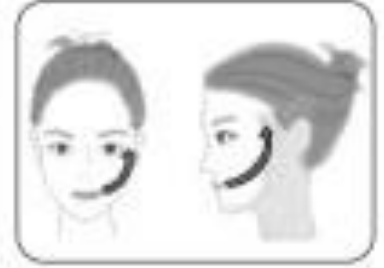
## Cuidados faciais básicos.



1- Desde o queixo até à parte de trás da orelha.



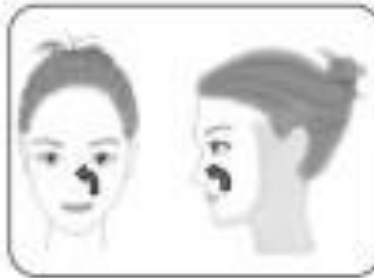
2- Desde o queixo até à frente da orelha.



3- Desde a borda da boca até à parte superior da orelha.



4- Desde a base do nariz até à parte perto da sobrancelha.



5- Desde a asa do nariz até à ponte do nariz.



6- Do nariz à testa (nota: não parar nas partes da têmpora).

## Cuidados especiais com o rosto.

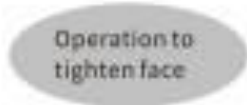
Devido à gravidade da terra, a idade crescente e a acumulação de gordura fará com que a sua pele se solte e fique flácida, para que apareça o queixo duplo (Utilize esta massagem 10- 20 vezes por etapa).

Por favor, dê um pouco de força à sonda ultra-sónica quando fizer a massagem, levante a sua pele de acordo com a seguinte indicação da seta



buccula  
zygomaticus  
masetero

os músculos faciais são mostrados no desenho acima

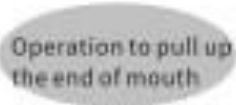


operar desde o canto da boca até à zona perto dos olhos



digástrico

será mais eficaz se o rosto for massajado de acordo com a imagem mostrada.



operar a partir do canto da boca com um movimento ascendente

## Como funciona a terapia LED

1. Premir o botão de alimentação, depois premir o botão LED. A luz azul começa a funcionar.



### A luz azul elimina a acne.

- 1) Eficácia biológica | Luz azul de alta pureza pode matar as acne propionibactérias, curando rapidamente a acne.
  - 2) Efeito terapêutico: Reduzir o tecido vascular, melhorar o tecido fibroso proteico, apertar os poros, adequado ao envelhecimento da pele, e rugas e edema cutâneo. A luz azul tem um efeito calmante e funciona para resistir à acne. Pode ajustar a secreção sebácea da pele e eliminar a acne.
  - 3) Aplicação: pele sensível e pele oleosa.
2. Premir o botão LED uma segunda vez e a luz vermelha começará a funcionar.



### A luz vermelha elimina as rugas

- 1) A eficácia biológica. células estimuladas aumenta o vigor, melhora a circulação sanguínea.
- 2) Efeito terapêutico: Drenagem ymph atic , suavizar o tecido, aplicar na gordura das pálpebras, bolsas oculares, olheiras, eliminar a mancha, tornar a pele húmida, eliminar o rosto amarelo, eliminar rugas, acelerar a circulação, promover a activação do tecido cutâneo.
- 3) Aplicação: qualquer pele.

Nota: É possível utilizar três funções em conjunto. Dois modos:

- Sónico + luz vermelha ou luz azul + íon positivo.
- Sónico + luz vermelha ou luz azul + íon negativo.

Após utilização.

Por favor, desligue os botões do dispositivo e depois corte a energia electrónica.

Utilizar um pano húmido para limpar a sonda.





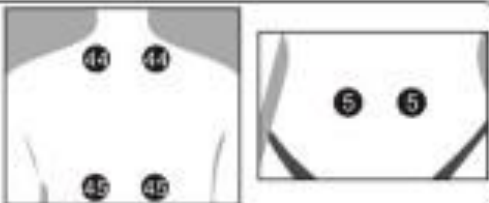
Não utilizar qualquer líquido químico para limpar o dispositivo. Colocar o dispositivo na caixa e armazená-lo.

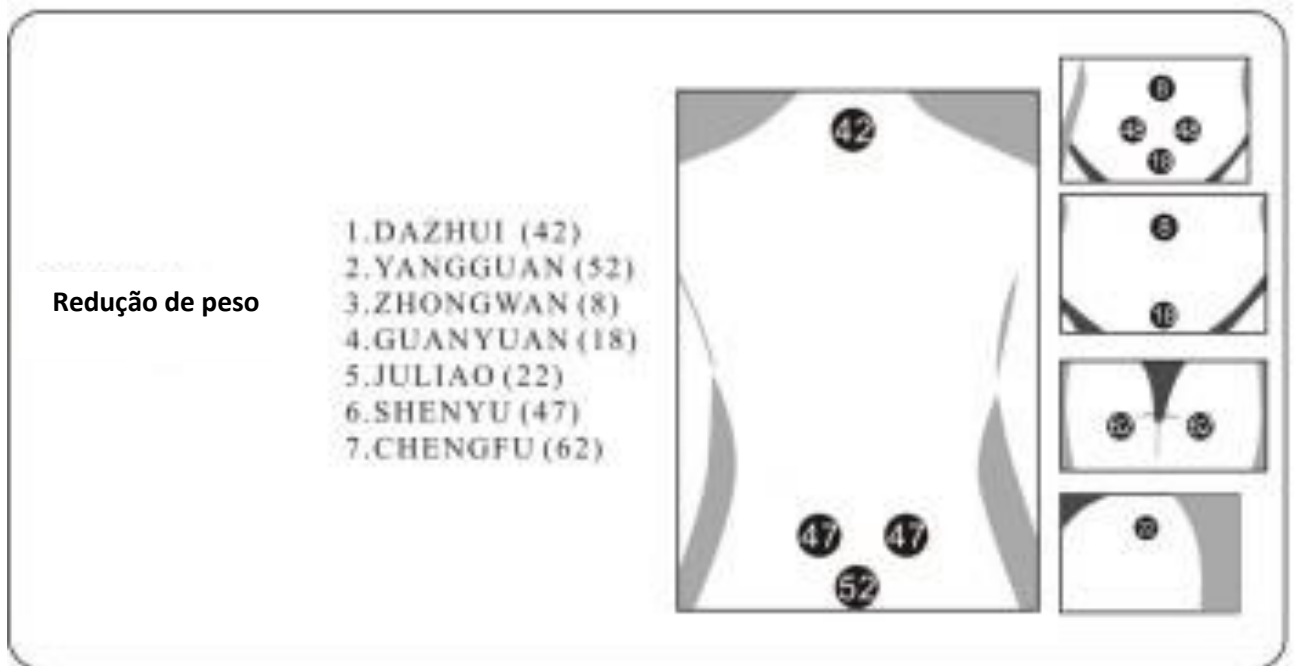
## Como utilizar o EMS

### 1) Utilização de almofadas EMS.

Existem 5 modos para a função EMS; as pessoas podem escolher qualquer um de acordo com o seu sentimento.

Sugerir a colagem das almofadas na seguinte posição:

<b>Endurecimento da barriga</b>	<ol style="list-style-type: none"><li>1. SHUIDAO (20)</li><li>2. SHUIFEN (6)</li><li>3. GUANYUAN (18)</li><li>4. ZHISHI (53)</li></ol>	
<b>Reforço da anca</b>	<ol style="list-style-type: none"><li>1. HUANTIAO (54)</li><li>2. CHENGFU (62)</li></ol>	
<b>Beleza da cintura</b>	<ol style="list-style-type: none"><li>1. TIANSHU (10)</li><li>2. TAIYI (7)</li><li>3. DAIMAI (17)</li><li>4. SHENYU (47)</li></ol>	
<b>A beleza da barriga</b>	<ol style="list-style-type: none"><li>1. GUANYUAN (18)</li><li>2. DACHANGYU (48)</li><li>3. ZHONGYUAN (8)</li></ol>	
<b>Beleza da pele</b>	<ol style="list-style-type: none"><li>1. FEIYU (44)</li><li>2. GANGYU (45)</li><li>3. ROUMEN (5)</li></ol>	



2) Usar luvas EMS.

O uso de luvas pode não só massajar todo o corpo, mas também o peito e estimular a circulação sanguínea.

estimular a circulação sanguínea.



**Armas**



**Face**



**Abdómen**



**Glúteos**



**Muslos**



**Vitelos**

## ESPECIFICAÇÕES:

**Nome:** Emagrecedor de corpo 6 em 1 dispositivo de emagrecimento

**Entrada do adaptador de alimentação:** AC100-240V

**Saída do adaptador de energia:** DC15V 0.4A

**Potência:** 6W

**Frequência sonora:** 1M Hz

**Comprimento de onda da luz vermelha:** 625nm

**Comprimento de onda da luz azul:** 465nm

**N.W:** 191.4g



## **CERTIFICADO DE GARANTIA**

Modelo do produto:

Data de compra:

Local de compra:

Departamento de vendas:

Um ano de garantia de reparação

1. Por favor utilizar o dispositivo de acordo com o manual do utilizador, reparar o dispositivo gratuitamente durante o período de garantia (por favor devolver o dispositivo danificado e este certificado de garantia).

2. Os custos de reparação serão cobrados se o dispositivo for danificado pelas seguintes razões:

- 1) Se o dispositivo não for utilizado em conformidade com o manual do utilizador.
- 2) Se o cliente desmontar e reparar o equipamento por si próprio
- 3) Destruição durante o transporte ou se o dispositivo cair ao chão.
- 4) Danos devidos a incêndios, terremotos, condições atmosféricas adversas tais como inundações, relâmpagos ou ventos fortes.

3. Esta condição de garantia é apenas adequada para a China Continental.